

Die Aktie von Frequentis:
For a safer world.

Starkes Wachstum bei
Umsatz, Ergebnis und Jobs.



Hauptversammlung 2026: Bericht des Vorstands

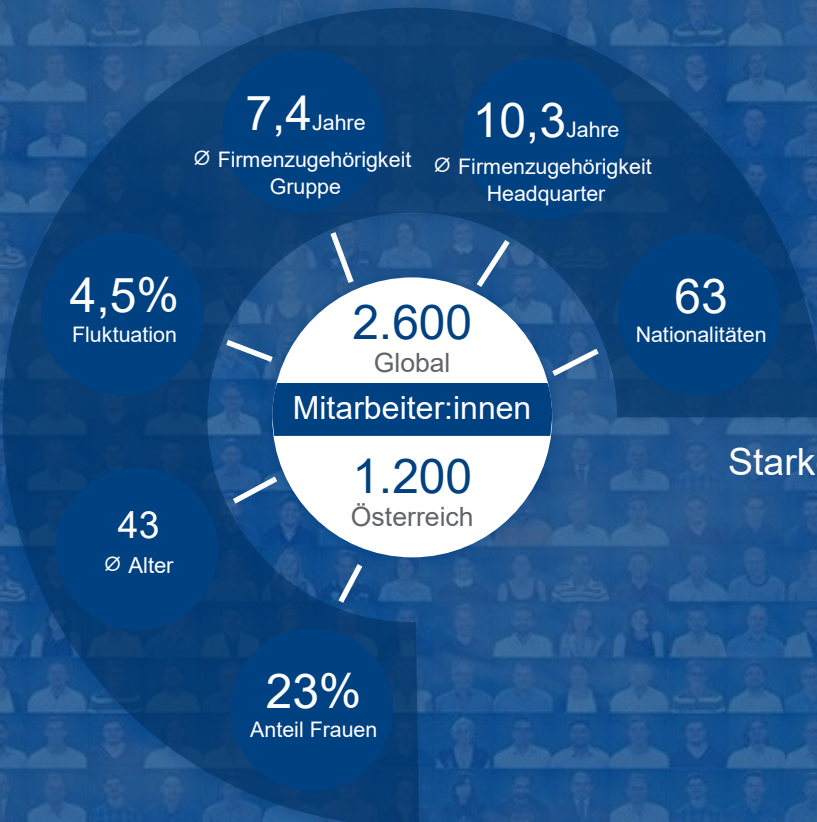
Wien, 19. Juni 2026

Employer Branding Video in Deutsch

- [Experts for a safer world – working at Frequentis](#)

Unsere Expert:innen ... for a safer world.

Wir entwickeln Lösungen, die unsere Kund:innen dabei unterstützen, die Welt sicherer zu machen.



Starke Arbeitgebermarke



Fokus auf sicherheitskritische Kontrollzentralen

Flugsicherung (Air Traffic Management)

Öffentliche Sicherheit & Verkehr (Public Safety & Transport)



Flugsicherungen	Luftstreitkräfte	Polizei	Eisenbahn	Küstenwache
Datendienstleister für Flugsicherungen	Heer	Feuerwehr	Öffentlicher Nahverkehr	Offshore
Datendienstleister für Fluginformationen	Marine	Rettung		Häfen
Flughäfen	Innere Sicherheit	Kritische Infrastrukturen für Industrie		Such- und Rettungsdienste
Dienstleister für unbemannten Flugverkehr	Vereinte Streitkräfte			
Weltraumagenturen				

Hier sorgt Frequentis für Sicherheit: Highlights Auftragseingang 2025

Flugsicherung



Öffentliche Sicherheit & Verkehr



USA: Digitale Boden-Luft-Kommunikation

Europa: Digital Tower für US-Militärbasis

Deutschland: Vernetztes Einsatzleitsystem für Landespolizei Thüringen

Finnland und Norwegen: Moderne Kommunikation für Fahrdienstleitung

Deutschland: Hafenmodernisierung in Hamburg

USA: Next generation Sprachkommunikation

Deutschland: Testsystem zur Drohnen-Integration für die Bundeswehr

Norwegen: Integrierte Sprach-, Video- und Datenkommunikation für Feuerwehren

Schweiz: Ausbau Kommunikationssystem

Singapur: Erweiterungen im Hafen Singapur

Schweden: Landesweite Steuerung des Drohnen-Verkehrs

Australien: Vernetzte Multi-Domain-Kommunikation für australische Streitkräfte

Highlights 2025

Weiterhin starkes Wachstum
bei Auftragseingang / Umsatz

Gute Kapazitätsauslastung

200 zusätzliche Arbeitsplätze

Auftragseingang

€680,2 Mio.

+16,5%



Auftragsstand

€794,9 Mio.

+9,8%



Umsatz

€580,1 Mio.

+20,8%

Ausschließlich
organisches
Wachstum



EBIT

€46,8 Mio.

+45,7%



EBIT-Marge

8,1%

+1,4 PP



Nettoguthaben

€104,7 Mio.

Vorschlag Dividende

€0,30

+11,1%



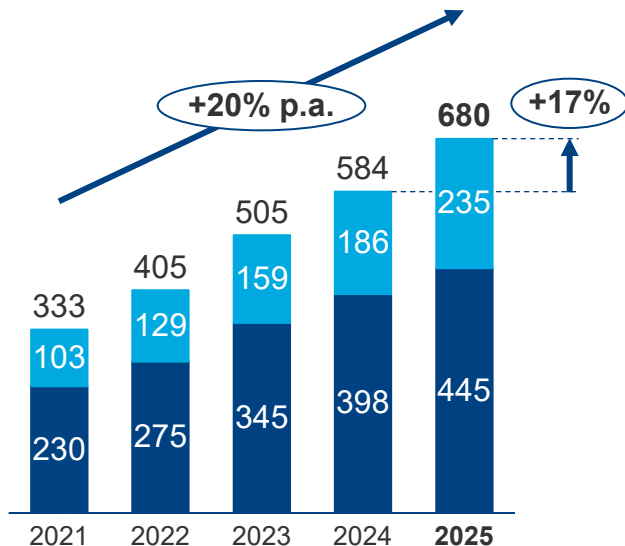


Stetige Steigerung bei Auftragseingang

Auftragseingang

2024: 68% ATM, 32% PST
2025: 65% ATM, 35% PST

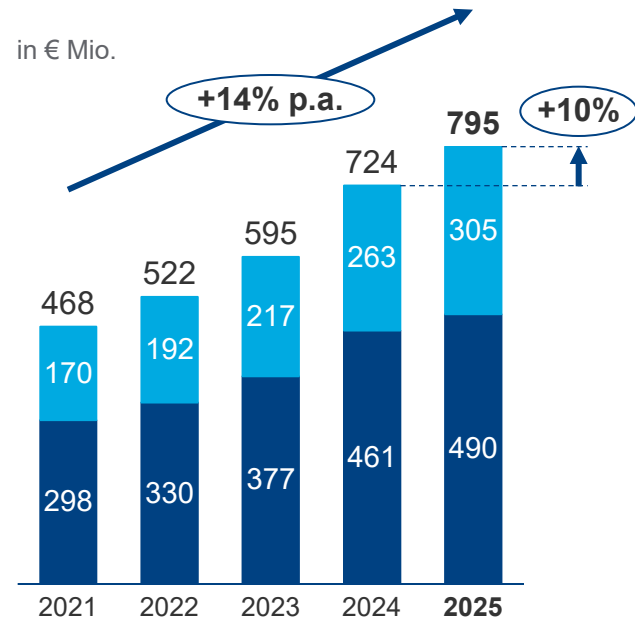
in € Mio.



Auftragsstand

2024: 64% ATM, 36% PST
2025: 62% ATM, 38% PST

in € Mio.



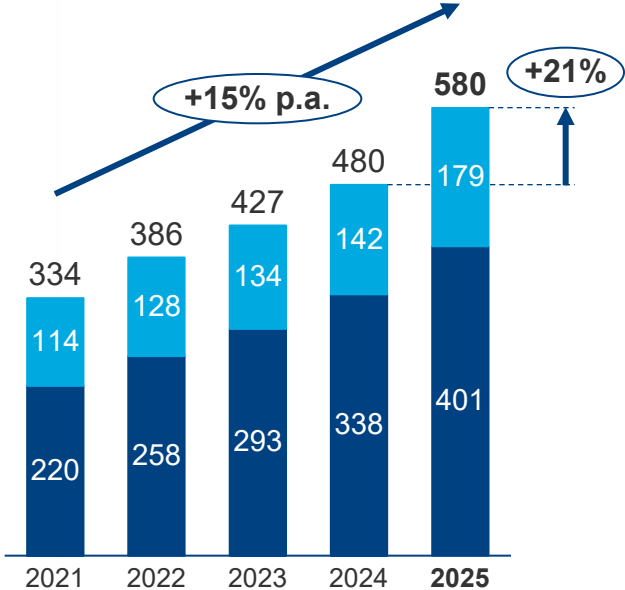
Public Safety & Transport (PST) Air Traffic Management (ATM)



Zweistelliges Umsatzwachstum: 5. Jahr in Folge

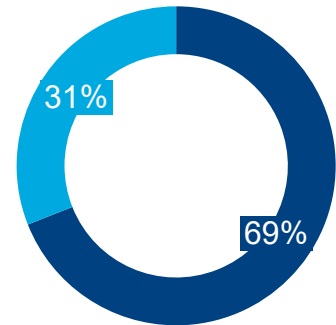
Umsatz

in € Mio.



Umsatz-Verteilung

2024: 70% ATM, 30% PST
2025: 69% ATM, 31% PST



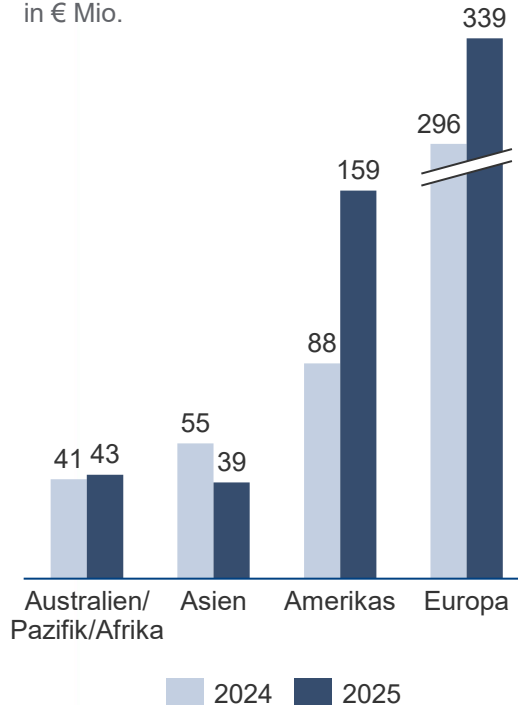
Public Safety & Transport (PST) Air Traffic Management (ATM)

Starkes Wachstum in Region Amerikas

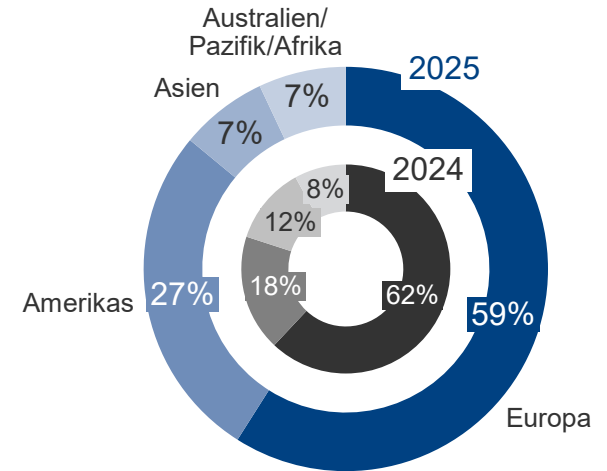
- Stabiles Geschäftsmodell begünstigt Wachstum
- Starker Europäischer Heimmarkt
- Nord- und Südamerika mit größter relativer Steigerung

Umsatz nach Region

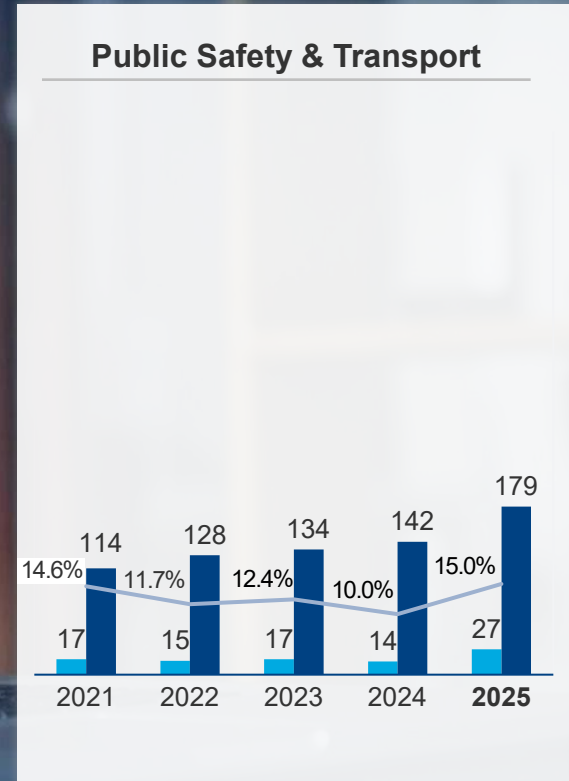
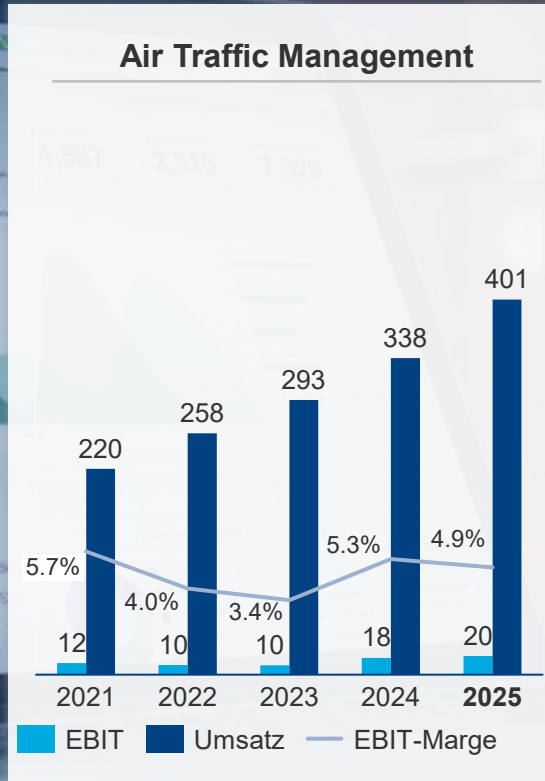
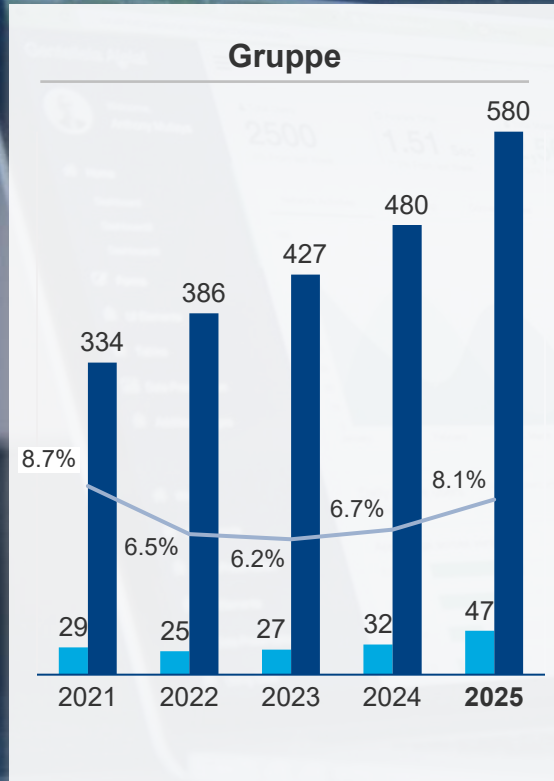
in € Mio.



Umsatz-Verteilung



Entwicklung von Umsatz und EBIT



Hinweis zu EBIT / EBIT-Marge: Im Jahr 2021 durch geringere Reise- und Messekosten (Reisebeschränkungen durch Pandemie) positiv beeinflusst. 2025: Vergleichszahlung von € 8 Mio. aus Public Safety & Transport enthalten; ohne diese würde die EBIT-Marge des Konzerns bei 6,7% liegen.

Unterstützung unserer Vision durch Innovation

- ▶ Drohnenmanagement
- ▶ 5G-basierte kritische Kommunikation
- ▶ KI-Assistenzsysteme
- ▶ Zukünftige Kommunikations- & Tower-Infrastruktur

F&E

Rund 6%*

- ▶ Cloud-Lösungen
- ▶ Software-as-a-Service

Neue Bereitstellungsmodelle

- ▶ Erweiterung des Produkt- und Technologieportfolios

M&A
+

- ▶ Security
- ▶ Datenanalyse

€3,8 Mrd.
Heute adressierbarer Markt

€14,0 Mrd.
Gesamtmarktvolumen pro Jahr

Zunehmende Wichtigkeit von **Security**

Zunehmende **Mobilität** weltweit

Zunehmender **technologischer Fortschritt**

* Rund 6% des Umsatzes werden in eigenfinanzierte F&E-Aufwendungen investiert. Zusätzliche 6% F&E-Aufwendungen werden von Kunden und durch Projektförderungen finanziert.

Mission Critical Services (MCX)

Einsatzkritische, priorisierte Kommunikation über 5G-Funknetze

- ▶ Ersatz für Technologien TETRA und GSM-R
- ▶ MCX bedeutet mehr Sicherheit in Echtzeit
- ▶ Frequentis am Rollout von MCX in Großbritannien für 300.000 Einsatzkräfte beteiligt



Frequentis-Lösungen für den Drohnenverkehr

Drohnenmarkt mit kontinuierlichem Wachstum

- ▶ Der gesamte Drohnenmarkt in Europa, einschließlich Hardware, wird im Jahr 2030 auf mehr als € 10 Milliarden geschätzt
- ▶ Europaweite Regulierungen sind weitgehend vorhanden

Standardisiertes Luftraummanagement für die Flugsicherung



Informationssysteme für alle Teilnehmer im Luftraum



Automatisiertes Steuerungssystem für Rettungseinsätze und Inspektionsflüge



Freund-/ Feind-Erkennung zur Drohnenabwehr



Leistungsspektrum

- ▶ Beratung und Bewertung des rechtlichen Rahmens
- ▶ Technische Umsetzung und Integration
- ▶ Cloud-basierter Betrieb



Remote Digital Tower

Neue Perspektiven für den Flughafenbetrieb



Künstliche Intelligenz im Einsatz

Einsatzgebiete

in unseren Produkten:

- ▶ Sprachverarbeitung
- ▶ Videoanalyse & Objekterkennung
- ▶ Optimierung & Entscheidungsfindung

Interne Steigerung der Effizienz:

- ▶ Automatisierung der Workflows
- ▶ Unterstützung in R&D: Coding und Dokumentation

Beispiel für Sprachverarbeitung, Transkription und Geräuschnunterdrückung

The screenshot displays the FREQUENTIS transcription interface. At the top, there are navigation tabs for 'FREQUENTIS', 'Activity', 'Information', and 'Administration'. The main area shows a transcription for 'TEST' with a timeline from 09:50 to 10:40. A play button and volume control are visible. The transcript includes the following entries:

- 10:00:00.2 ATC zero five zero departure good day
- 10:00:09.8 Internal november five delta whiskey out of here ah delta whiskey lo lear five delta whiskey traffic one o'clock three miles northeast bound at a short ah climbing out of eight hundred advise if you have him in sight
- 10:00:21.4 Internal in sight november five delta whiskey maintain visual separation on that traffic
- 10:00:26.4 Internal ta
- 10:00:41.9 Internal u s air ten fifty two contact departure good evening
- 10:00:56.8 Internal november five delta whiskey contact tower at one two zero point seven five
- 10:01:02.0 Internal okay i'm going to change radio is i'll see him it part to quebec is

Beispiele für Videoanalyse & Objekterkennung

The image shows an aerial view of an airport with various landmarks labeled: YKA, POE, DIETERSDORF, THA, 26L/8, 26L/7, 26L/6, RATTENBERG, SCHLOSSBERG, 1053M, BRANDKUPPE, 1064M, and 26L/5. Two aircraft are highlighted with red bounding boxes. To the right, four zoomed-in views show the detected objects: a white aircraft, a red bounding box, a white aircraft, and a red bounding box.

Aktuelle ESG-Erfolge & Agenda

ENVIRONMENT



Erst-Zertifizierung ISO 50001
Energiemanagement
Standort Wien

SBTi Commitment

Verbindliche Festlegung von
Treibhausgas-Zielen bis Ende 2026

Aktive Beteiligung an mehreren
SESAR-Initiativen

ATM Masterplan mit Ziel einer
„grünen Luftfahrt“



SOCIAL



Verleihung Gütezeichen
„Beruf & Familie“ im Mai 2026



GOVERNANCE



Erstmaliges MSCI
ESG-Rating



EcoVadis Rating
Steigende Bedeutung auf
Kunden-/Marktseite



Gründe für eine Investition in Frequentis



Schnelleres Wachstum als der Markt

Ø Umsatzwachstum von
15% in den letzten 4 Jahren

Ø Marktwachstum von
4-5% pro Jahr

Weitgehend unabhängig von makroökonomischen Trends

Jahrzehntelange
Stabilität

Wachstumstreiber weiter intakt

Security

Mobilität

Technologie

Ausblick und Management Agenda

Auftrags-
stand
€795 Mio.
31 Dez. '25

Steigerung
des
Auftrags-
eingangs

Steigerung
des Umsatzes
um rund 10%

EBIT-Marge
von rund
7,0%

Capex von rund €15 Mio.

Eigenfinanzierte F&E-
Aufwendungen von rund
6% des Umsatzes.

Hinweis: Erwartungen abhängig von Inflation, temporären Verschiebungen von Aufträgen oder Umsatz, Verknappungen am IT-Hardware-Markt, Zöllen und Handelshemmnissen.